



ESTADO DO CEARÁ

PREFEITURA MUNICIPAL DE MULUNGU

Rua Cel. Justino Café, 136 - Centro - CEP: 62.764-000

CNPJ: 07.910.730/0001-79 - CGF: 06.920.182-0

Fone: (85) 3328.1130 - www.mulungu.ce.gov.br



PROGRAMAÇÃO FINANCEIRA

E

CRONOGRAMA DE EXECUÇÃO **MENSAL DE DESEMBOLSO**

ART. 8º DA LRF

EXERCÍCIO FINANCEIRO 2018

REF. LEI MUNICIPAL Nº 321/2017 DE 30 DE OUTUBRO DE 2017

PUBLICADO EM 30/10/2017, CONFORME EDITAL Nº 2017.10.20-03



ESTADO DO CEARÁ

PREFEITURA MUNICIPAL DE MULUNGU

Rua Cel. Justino Café, 136 - Centro - CEP: 62.764-000

CNPJ: 07.910.730/0001-79 - CGF: 06.920.182-0

Fone: (85) 3328.1130 - www.mulungu.ce.gov.br



**DECRETO ORÇAMENTÁRIO Nº 011/2017 DE 30 DE OUTUBRO DE 2017
PUBLICADO EM 30/10/2017 CONFORME EDITAL Nº 2017.10.30-03**

Define a Programação Financeira e o Cronograma de Execução Mensal de Desembolso do Município de **MULUNGU** para o Exercício Financeiro **2018** e dá outras providências.

O PREFEITO MUNICIPAL DE MULUNGU – ESTADO DO CEARÁ, em pleno exercício do cargo e no uso competente de suas atribuições, especificamente as conferidas no **Art. 8º da Lei Complementar nº 101/2000, de 04 de maio de 2000 (LRF)**, etc.

D E C R E T A:

Art. 1.º - Define a **PROGRAMAÇÃO FINANCEIRA E O CRONOGRAMA DE EXECUÇÃO MENSAL DE DESEMBOLSO DO MUNICÍPIO DE MULUNGU PARA O EXERCÍCIO FINANCEIRO 2018 – ART. 8º DA LRF – REFERENTE LEI MUNICIPAL Nº 321/2017 DE 30/10/2017**, conforme Anexos do presente Decreto.

Art. 2.º - Este Decreto entrará em vigor em **1º de janeiro de 2018**, revogadas as disposições em contrário.

**PAÇO DO PODER EXECUTIVO MUNICIPAL DE MULUNGU - ESTADO DO CEARÁ
EM, 30 DE OUTUBRO DE 2017**


Robert Viana Leitão
Prefeito Municipal



ESTADO DO CEARÁ

PREFEITURA MUNICIPAL DE MULUNGU

Rua Cel. Justino Café, 136 - Centro - CEP: 62.764-000

CNPJ: 07.910.730/0001-79 - CGF: 06.920.182-0

Fone: (85) 3328.1130 - www.mulungu.ce.gov.br



EDITAL DE PUBLICAÇÃO Nº 2017.10.30-03


O **Prefeito Municipal de MULUNGU** – Estado do Ceará, Cidadão ROBERT VIANA LEITÃO, em pleno exercício do cargo e no uso competente de suas atribuições, notadamente as conferidas pelo art. 28, Inciso X, da Constituição do Estado do Ceará, RESOLVE publicar a **PROGRAMAÇÃO FINANCEIRA E O CRONOGRAMA DE EXECUÇÃO MENSAL DE DESEMBOLSO DO MUNICÍPIO DE MULUNGU PARA O EXERCÍCIO FINANCEIRO 2018 E DÁ OUTRAS PROVIDÊNCIAS**, das seguintes formas:

1. Mediante afixação nos locais de amplo acesso do público em geral no âmbito do Município de **Mulungu/CE**;
2. Em meio eletrônico de acesso ao público conforme disposto no Art. 48 da LRF, no endereço: **www.mulungu.ce.gov.br**; e
3. Alternativamente em meio eletrônico de acesso ao público conforme disposto no Art. 48 da LRF, no endereço: **www.municipiosconsultoria.com.br**.

PUBLIQUE-SE, DIVULGUE-SE, CUMPRA-SE.

PAÇO DO PODER EXECUTIVO MUNICIPAL DE MULUNGU - ESTADO DO CEARÁ

EM, 30 DE OUTUBRO DE 2017


Robert Viana Leitão
Prefeito Municipal

PREFEITURA MUNICIPAL DE MULLUNGU
Estado do Ceará

Exercício Financeiro 2018
MÊS: JANEIRO

PROGRAMAÇÃO FINANCEIRA MENSAL - ART. 8º DA LRF

Ref. Lei Municipal Nº 321/2017, de 30/10/2017.

TÍTULO DA RECEITA	PREVISÃO	PROG NO MÊS R\$	%	PROG ATÉ MÊS R\$	%
1000.00.00 RECEITAS CORRENTES	32.083.042,00	3.087.731,70	9,62%	3.087.731,70	9,62%
1100.00.00 Receita Tributária	1481500	74.075,00	5,00%	74.075,00	5,00%
1200.00.00 Receita de Contribuição	267000	10.680,00	4,00%	10.680,00	4,00%
1300.00.00 Receita Patrimonial	215000	16.125,00	7,50%	16.125,00	7,50%
1400.00.00 Receita Agropecuária	0	0,00	0,00%	0,00	0,00%
1500.00.00 Receita Industrial	0	0,00	0,00%	0,00	0,00%
1600.00.00 Receita de Serviços	18000	1.800,00	10,00%	1.800,00	10,00%
1700.00.00 Transferências Correntes	27591292	2.759.129,20	10,00%	2.759.129,20	10,00%
1900.00.00 Outras Receitas Correntes	2510250	225.922,50	9,00%	225.922,50	9,00%
2000.00.00 RECEITAS DE CAPITAL	7.295.574,00	526.845,99	7,22%	526.845,99	7,22%
2100.00.00 Operações de Crédito	0	0,00	0,00%	0,00	0,00%
2200.00.00 Alienação de Bens	0	0,00	0,00%	0,00	0,00%
2300.00.00 Amortização de Empréstimos	0	0,00	0,00%	0,00	0,00%
2400.00.00 Transferências de Capital	1795090	141.812,11	7,90%	141.812,11	7,90%
2500.00.00 Outras Receitas de Capital	5500484	385.033,88	7,00%	385.033,88	7,00%
TOTAL DA RECEITA PARA 2018	39.378.616,00	3.614.577,69	9,18%	3.614.577,69	9,18%

MULLUNGU, 30 de Outubro de 2017.


Robert Viana Leitão
Prefeito Municipal

PREFEITURA MUNICIPAL DE MULUNGU
Estado do Ceará


Exercício Financeiro 2018
MÊS: JANEIRO

CRONOGRAMA MENSAL DE DESEMBOLSO - ART. 8º DA LRF

Ref. Lei Municipal Nº 321/2017, de 30/10/2017.

TÍTULO DA DESPESA	FIXAÇÃO	DESEMB NO MÊS R\$	%	DESEMB ATÉ MÊS R\$	%
3000.00.00 DESPESAS CORRENTES	31.206.741,00	2.818.925,19	9,03%	2.818.925,19	9,03%
3100.00.00 Pessoal e Encargos Sociais	19.155.441,00	1.532.435,28	8,00%	1.532.435,28	8,00%
3200.00.00 Juros e Encargos da Dívida	20.000,00	1.800,00	9,00%	1.800,00	9,00%
3300.00.00 Outras Despesas Correntes	12.031.300,00	1.284.689,91	10,68%	1.284.689,91	10,68%
4000.00.00 DESPESAS DE CAPITAL	8.071.875,00	795.652,50	9,86%	795.652,50	9,86%
4400.00.00 Investimentos	7.245.375,00	724.537,50	10,00%	724.537,50	10,00%
4500.00.00 Inversões Financeiras	717.500,00	64.575,00	9,00%	64.575,00	9,00%
4600.00.00 Amortização da Dívida	109.000,00	6.540,00	6,00%	6.540,00	6,00%
9000.00.00 RESERVA DE CONTINGÊNCIA	100.000,00	0,00	0,00%	0,00	0,00%
9999.99.99 RESERVA DE CONTINGÊNCIA	100.000,00	0,00	0,00%	0,00	0,00%
TOTAL DA DESPESA PARA 2018	39.378.616,00	3.614.577,69	9,18%	3.614.577,69	9,18%

MULUNGU, 30 de Outubro de 2017.


 Robert Vianna Leição
 Prefeito Municipal

PREFEITURA MUNICIPAL DE MULUNGU
Estado do Ceará

Exercício Financeiro 2018
MÊS: FEVEREIRO

PROGRAMAÇÃO FINANCEIRA MENSAL - ART. 8º DA LRF

Ref. Lei Municipal Nº 321/2017, de 30/10/2017.

TÍTULO DA RECEITA	PREVISÃO	PROG NO MÊS R\$	%	PROG ATÉ MÊS R\$	%
1000.00.00 RECEITAS CORRENTES	32.083.042,00	2.828.768,78	8,82%	5.916.500,48	18,44%
1100.00.00 Receita Tributária	1481500	74.075,00	5,00%	148.150,00	10,00%
1200.00.00 Receita de Contribuição	267000	21.360,00	8,00%	32.040,00	12,00%
1300.00.00 Receita Patrimonial	215000	22.575,00	10,50%	38.700,00	18,00%
1400.00.00 Receita Agropecuária	0	0,00	0,00%	0,00	0,00%
1500.00.00 Receita Industrial	0	0,00	0,00%	0,00	0,00%
1600.00.00 Receita de Serviços	18000	1.620,00	9,00%	3.420,00	19,00%
1700.00.00 Transferências Correntes	27591292	2.483.216,28	9,00%	5.242.345,48	19,00%
1900.00.00 Outras Receitas Correntes	2510250	225.922,50	9,00%	451.845,00	18,00%
2000.00.00 RECEITAS DE CAPITAL	7.295.574,00	526.845,99	7,22%	1.053.691,98	14,44%
2100.00.00 Operações de Crédito	0	0,00	0,00%	0,00	0,00%
2200.00.00 Alienação de Bens	0	0,00	0,00%	0,00	0,00%
2300.00.00 Amortização de Empréstimos	0	0,00	0,00%	0,00	0,00%
2400.00.00 Transferências de Capital	1795090	141.812,11	7,90%	283.624,22	15,80%
2500.00.00 Outras Receitas de Capital	5500484	385.033,88	7,00%	770.067,76	14,00%
TOTAL DA RECEITA PARA 2018	39.378.616,00	3.355.614,77	8,52%	6.970.192,46	17,70%

MULUNGU, 30 de Outubro de 2017.


 Robert Vianna Leitão
 Prefeito Municipal

PREFEITURA MUNICIPAL DE MULUNGU
Estado do Ceará

Exercício Financeiro 2018
MÊS: FEVEREIRO

CRONOGRAMA MENSAL DE DESEMBOLSO - ART. 8º DA LRF

Ref. Lei Municipal Nº 321/2017, de 30/10/2017.

TÍTULO DA DESPESA	FIXAÇÃO	DESEMB NO MÊS R\$	%	DESEMB ATÉ MÊS R\$	%
3000.00.00 DESPESAS CORRENTES	31.206.741,00	2.559.962,27	8,20%	5.378.887,46	17,24%
3100.00.00 Pessoal e Encargos Sociais	19.155.441,00	1.532.435,28	8,00%	3.064.870,56	16,00%
3200.00.00 Juros e Encargos da Dívida	20.000,00	1.800,00	9,00%	3.600,00	18,00%
3300.00.00 Outras Despesas Correntes	12.031.300,00	1.025.726,99	8,53%	2.310.416,90	19,20%
4000.00.00 DESPESAS DE CAPITAL	8.071.875,00	795.652,50	9,86%	1.591.305,00	19,71%
4400.00.00 Investimentos	7.245.375,00	724.537,50	10,00%	1.449.075,00	20,00%
4500.00.00 Inversões Financeiras	717.500,00	64.575,00	9,00%	129.150,00	18,00%
4600.00.00 Amortização da Dívida	109.000,00	6.540,00	6,00%	13.080,00	12,00%
9000.00.00 RESERVA DE CONTINGÊNCIA	100.000,00	0,00	0,00%	0,00	0,00%
9999.99.99 RESERVA DE CONTINGÊNCIA	100.000,00	0,00	0,00%	0,00	0,00%
TOTAL DA DESPESA PARA 2018	39.378.616,00	3.355.614,77	8,52%	6.970.192,46	17,70%

MULUNGU, 30 de Outubro de 2017.


 Robert Viana Leitão
 Prefeito Municipal

PREFEITURA MUNICIPAL DE MULUNGU
Estado do Ceará


Exercício Financeiro 2018
MÊS: MARÇO

PROGRAMAÇÃO FINANCEIRA MENSAL - ART. 8º DA LRF

Ref. Lei Municipal Nº 3211/2017, de 30/10/2017.

TÍTULO DA RECEITA	PREVISÃO	PROG NO MÊS R\$	%	PROG ATÉ MÊS R\$	%
1000.00.00 RECEITAS CORRENTES	32.083.042,00	2.531.318,36	7,89%	8.447.818,84	26,33%
1100.00.00 Receita Tributária	1481500	74.075,00	5,00%	222.225,00	15,00%
1200.00.00 Receita de Contribuição	267000	24.030,00	9,00%	56.070,00	21,00%
1300.00.00 Receita Patrimonial	215000	23.650,00	11,00%	62.350,00	29,00%
1400.00.00 Receita Agropecuária	0	0,00	0,00%	0,00	0,00%
1500.00.00 Receita Industrial	0	0,00	0,00%	0,00	0,00%
1600.00.00 Receita de Serviços	18000	1.440,00	8,00%	4.860,00	27,00%
1700.00.00 Transferências Correntes	27591292	2.207.303,36	8,00%	7.449.648,84	27,00%
1900.00.00 Outras Receitas Correntes	2510250	200.820,00	8,00%	652.665,00	26,00%
2000.00.00 RECEITAS DE CAPITAL	7.295.574,00	647.626,21	8,88%	1.701.318,19	23,32%
2100.00.00 Operações de Crédito	0	0,00	0,00%	0,00	0,00%
2200.00.00 Alienação de Bens	0	0,00	0,00%	0,00	0,00%
2300.00.00 Amortização de Empréstimos	0	0,00	0,00%	0,00	0,00%
2400.00.00 Transferências de Capital	1795090	152.582,65	8,50%	436.206,87	24,30%
2500.00.00 Outras Receitas de Capital	5500484	495.043,56	9,00%	1.265.111,32	23,00%
TOTAL DA RECEITA PARA 2018	39.378.616,00	3.178.944,57	8,07%	10.149.137,03	25,77%

MULUNGU, 30 de Outubro de 2017.



Robert Viana Leitão
Prefeito Municipal

PREFEITURA MUNICIPAL DE MULUNGU
Estado do Ceará

Exercício Financeiro 2018
MÊS: MARÇO

CRONOGRAMA MENSAL DE DESEMBOLSO - ART. 8º DA LRF

Ref. Lei Municipal Nº 321/2017, de 30/10/2017.

TÍTULO DA DESPESA	FIXAÇÃO	DESEMB NO MÊS R\$	%	DESEMB ATÉ MÊS R\$	%
3000.00.00 DESPESAS CORRENTES	31.206.741,00	2.455.745,82	7,87%	7.834.633,28	25,11%
3100.00.00 Pessoal e Encargos Sociais	19.155.441,00	1.532.435,28	8,00%	4.597.305,84	24,00%
3200.00.00 Juros e Encargos da Dívida	20.000,00	2.000,00	10,00%	5.600,00	28,00%
3300.00.00 Outras Despesas Correntes	12.031.300,00	921.310,54	7,66%	3.231.727,44	26,86%
4000.00.00 DESPESAS DE CAPITAL	8.071.875,00	723.198,75	8,96%	2.314.503,75	28,67%
4400.00.00 Investimentos	7.245.375,00	652.083,75	9,00%	2.101.158,75	29,00%
4500.00.00 Inversões Financeiras	717.500,00	64.575,00	9,00%	193.725,00	27,00%
4600.00.00 Amortização da Dívida	109.000,00	6.540,00	6,00%	19.620,00	18,00%
9000.00.00 RESERVA DE CONTINGÊNCIA	100.000,00	0,00	0,00%	0,00	0,00%
9999.99.99 RESERVA DE CONTINGÊNCIA	100.000,00	0,00	0,00%	0,00	0,00%
TOTAL DA DESPESA PARA 2018	39.378.616,00	3.178.944,57	8,07%	10.149.137,03	25,77%

MULUNGU, 30 de Outubro de 2017.


 Robert Viana Leitão
 Prefeito Municipal

PREFEITURA MUNICIPAL DE MULUNGU
Estado do Ceará

Exercício Financeiro 2018
MÊS: ABRIL

PROGRAMAÇÃO FINANCEIRA MENSAL - ART. 8º DA LRF

Ref. Lei Municipal Nº 321/2017, de 30/10/2017.

TÍTULO DA RECEITA	PREVISÃO	PROG NO MÊS R\$	%	PROG ATÉ MÊS R\$	%
1000.00.00 RECEITAS CORRENTES	32.083.042,00	3.143.104,20	9,80%	11.590.923,04	36,13%
1100.00.00 Receita Tributária	1481500	133.335,00	9,00%	355.560,00	24,00%
1200.00.00 Receita de Contribuição	267000	26.700,00	10,00%	82.770,00	31,00%
1300.00.00 Receita Patrimonial	215000	21.500,00	10,00%	83.850,00	39,00%
1400.00.00 Receita Agropecuária	0	0,00	0,00%	0,00	0,00%
1500.00.00 Receita Industrial	0	0,00	0,00%	0,00	0,00%
1600.00.00 Receita de Serviços	18000	1.620,00	9,00%	6.480,00	36,00%
1700.00.00 Transferências Correntes	27591292	2.759.129,20	10,00%	10.208.778,04	37,00%
1900.00.00 Outras Receitas Correntes	2510250	200.820,00	8,00%	853.485,00	34,00%
2000.00.00 RECEITAS DE CAPITAL	7.295.574,00	647.626,21	8,88%	2.348.944,40	32,20%
2100.00.00 Operações de Crédito	0	0,00	0,00%	0,00	0,00%
2200.00.00 Alienação de Bens	0	0,00	0,00%	0,00	0,00%
2300.00.00 Amortização de Empréstimos	0	0,00	0,00%	0,00	0,00%
2400.00.00 Transferências de Capital	1795090	152.582,65	8,50%	588.789,52	32,80%
2500.00.00 Outras Receitas de Capital	5500484	495.043,56	9,00%	1.760.154,88	32,00%
TOTAL DA RECEITA PARA 2018	39.378.616,00	3.790.730,41	9,63%	13.939.867,44	35,40%

MULUNGU, 30 de Outubro de 2017.


Robert Viana Leitão
Prefeito Municipal

PREFEITURA MUNICIPAL DE MULUNGU
Estado do Ceará


Exercício Financeiro 2018
MÊS: ABRIL

CRONOGRAMA MENSAL DE DESEMBOLSO - ART. 8º DA LRF

Ref. Lei Municipal Nº 321/2017, de 30/10/2017.

TÍTULO DA DESPESA	FIXAÇÃO	DESEMB NO MÊS R\$	%	DESEMB ATÉ MÊS R\$	%
3000.00.00 DESPESAS CORRENTES	31.206.741,00	3.060.356,66	9,81%	10.894.989,94	34,91%
3100.00.00 Pessoal e Encargos Sociais	19.155.441,00	1.532.435,28	8,00%	6.129.741,12	32,00%
3200.00.00 Juros e Encargos da Dívida	20.000,00	2.000,00	10,00%	7.600,00	38,00%
3300.00.00 Outras Despesas Correntes	12.031.300,00	1.525.921,38	12,68%	4.757.648,82	39,54%
4000.00.00 DESPESAS DE CAPITAL	8.071.875,00	730.373,75	9,05%	3.044.877,50	37,72%
4400.00.00 Investimentos	7.245.375,00	652.083,75	9,00%	2.753.242,50	38,00%
4500.00.00 Inversões Financeiras	717.500,00	71.750,00	10,00%	265.475,00	37,00%
4600.00.00 Amortização da Dívida	109.000,00	6.540,00	6,00%	26.160,00	24,00%
9000.00.00 RESERVA DE CONTINGÊNCIA	100.000,00	0,00	0,00%	0,00	0,00%
9999.99.99 RESERVA DE CONTINGÊNCIA	100.000,00	0,00	0,00%	0,00	0,00%
TOTAL DA DESPESA PARA 2018	39.378.616,00	3.790.730,41	9,63%	13.939.867,44	35,40%

MULUNGU, 30 de Outubro de 2017.


 Robert Vianna Leitão
 Prefeito Municipal

PREFEITURA MUNICIPAL DE MULLUNGU
Estado do Ceará

Exercício Financeiro 2018
MÊS: MAIO

PROGRAMAÇÃO FINANCEIRA MENSAL - ART. 8º DA LRF

Ref. Lei Municipal Nº 321/2017, de 30/10/2017.

TÍTULO DA RECEITA	PREVISÃO	PROG NO MÊS R\$	%	PROG ATÉ MÊS R\$	%
1000.00.00 RECEITAS CORRENTES	32.083.042,00	3.739.740,04	11,66%	15.330.663,08	47,78%
1100.00.00 Receita Tributária	1481500	133.335,00	9,00%	488.895,00	33,00%
1200.00.00 Receita de Contribuição	267000	24.030,00	9,00%	106.800,00	40,00%
1300.00.00 Receita Patrimonial	215000	19.135,00	8,90%	102.985,00	47,90%
1400.00.00 Receita Agropecuária	0	0,00	0,00%	0,00	0,00%
1500.00.00 Receita Industrial	0	0,00	0,00%	0,00	0,00%
1600.00.00 Receita de Serviços	18000	1.260,00	7,00%	7.740,00	43,00%
1700.00.00 Transferências Correntes	27591292	3.310.955,04	12,00%	13.519.733,08	49,00%
1900.00.00 Outras Receitas Correntes	2510250	251.025,00	10,00%	1.104.510,00	44,00%
2000.00.00 RECEITAS DE CAPITAL	7.295.574,00	702.631,05	9,63%	3.051.575,45	41,83%
2100.00.00 Operações de Crédito	0	0,00	0,00%	0,00	0,00%
2200.00.00 Alienação de Bens	0	0,00	0,00%	0,00	0,00%
2300.00.00 Amortização de Empréstimos	0	0,00	0,00%	0,00	0,00%
2400.00.00 Transferências de Capital	1795090	152.582,65	8,50%	741.372,17	41,30%
2500.00.00 Outras Receitas de Capital	5500484	550.048,40	10,00%	2.310.203,28	42,00%
TOTAL DA RECEITA PARA 2018	39.378.616,00	4.442.371,09	11,28%	18.382.238,53	46,68%

MULLUNGU, 30 de Outubro de 2017.

Robert Viana Leitão
Prefeito Municipal



PREFEITURA MUNICIPAL DE MULUNGU
Estado do Ceará

Exercício Financeiro 2018
MÊS: JUNHO

PROGRAMAÇÃO FINANCEIRA MENSAL - ART. 8º DA LRF

Ref. Lei Municipal Nº 321/2017, de 30/10/2017.

TÍTULO DA RECEITA	PREVISÃO	PROG NO MÊS R\$	%	PROG ATÉ MÊS R\$	%
1000.00.00 RECEITAS CORRENTES	32.083.042,00	2.915.228,28	9,09%	18.245.891,36	56,87%
1100.00.00 Receita Tributária	1481500	133.335,00	9,00%	622.230,00	42,00%
1200.00.00 Receita de Contribuição	267000	26.700,00	10,00%	133.500,00	50,00%
1300.00.00 Receita Patrimonial	215000	19.350,00	9,00%	122.335,00	56,90%
1400.00.00 Receita Agropecuária	0	0,00	0,00%	0,00	0,00%
1500.00.00 Receita Industrial	0	0,00	0,00%	0,00	0,00%
1600.00.00 Receita de Serviços	18000	1.602,00	8,90%	9.342,00	51,90%
1700.00.00 Transferências Correntes	27591292	2.483.216,28	9,00%	16.002.949,36	58,00%
1900.00.00 Outras Receitas Correntes	2510250	251.025,00	10,00%	1.355.535,00	54,00%
2000.00.00 RECEITAS DE CAPITAL	7.295.574,00	711.606,50	9,75%	3.763.181,95	51,58%
2100.00.00 Operações de Crédito	0	0,00	0,00%	0,00	0,00%
2200.00.00 Alienação de Bens	0	0,00	0,00%	0,00	0,00%
2300.00.00 Amortização de Empréstimos	0	0,00	0,00%	0,00	0,00%
2400.00.00 Transferências de Capital	1795090	161.558,10	9,00%	902.930,27	50,30%
2500.00.00 Outras Receitas de Capital	5500484	550.048,40	10,00%	2.860.251,68	52,00%
TOTAL DA RECEITA PARA 2018	39.378.616,00	3.626.834,78	9,21%	22.009.073,31	55,89%

MULUNGU, 30 de Outubro de 2017.


Robert Viana Leitão
Prefeito Municipal

PREFEITURA MUNICIPAL DE MULLUNGU
Estado do Ceará


Exercício Financeiro 2018
MÊS: MAIO

CRONOGRAMA MENSAL DE DESEMBOLSO - ART. 8º DA LRF

Ref. Lei Municipal Nº 321/2017, de 30/10/2017.

TÍTULO DA DESPESA	FIXAÇÃO	DESEMB NO MÊS R\$	%	DESEMB ATÉ MÊS R\$	%
3000.00.00 DESPESAS CORRENTES	31.206.741,00	3.661.772,34	11,73%	14.556.762,28	46,65%
3100.00.00 Pessoal e Encargos Sociais	19.155.441,00	1.532.435,28	8,00%	7.662.176,40	40,00%
3200.00.00 Juros e Encargos da Dívida	20.000,00	2.400,00	12,00%	10.000,00	50,00%
3300.00.00 Outras Despesas Correntes	12.031.300,00	2.126.937,06	17,68%	6.884.585,88	57,22%
4000.00.00 DESPESAS DE CAPITAL	8.071.875,00	780.598,75	9,67%	3.825.476,25	47,39%
4400.00.00 Investimentos	7.245.375,00	652.083,75	9,00%	3.405.326,25	47,00%
4500.00.00 Inversões Financeiras	717.500,00	121.975,00	17,00%	387.450,00	54,00%
4600.00.00 Amortização da Dívida	109.000,00	6.540,00	6,00%	32.700,00	30,00%
9000.00.00 RESERVA DE CONTINGÊNCIA	100.000,00	0,00	0,00%	0,00	0,00%
9999.99.99 RESERVA DE CONTINGÊNCIA	100.000,00	0,00	0,00%	0,00	0,00%
TOTAL DA DESPESA PARA 2018	39.378.616,00	4.442.371,09	11,28%	18.382.238,53	46,68%

MULLUNGU, 30 de Outubro de 2017.


 Robert Viana Leitão
 Prefeito Municipal

PREFEITURA MUNICIPAL DE MULUNGU
Estado do Ceará

Exercício Financeiro 2018
MÊS: JUNHO

CRONOGRAMA MENSAL DE DESEMBOLSO - ART. 8º DA LRF

Ref. Lei Municipal Nº 321/2017, de 30/10/2017.

TÍTULO DA DESPESA	FIXAÇÃO	DESEMB NO MÊS R\$	%	DESEMB ATÉ MÊS R\$	%
3000.00.00 DESPESAS CORRENTES	31.206.741,00	2.544.182,28	8,15%	17.100.944,56	54,80%
3100.00.00 Pessoal e Encargos Sociais	19.155.441,00	1.532.435,28	8,00%	9.194.611,68	48,00%
3200.00.00 Juros e Encargos da Dívida	20.000,00	2.400,00	12,00%	12.400,00	62,00%
3300.00.00 Outras Despesas Correntes	12.031.300,00	1.009.347,00	8,39%	7.893.932,88	65,61%
4000.00.00 DESPESAS DE CAPITAL	8.071.875,00	1.082.652,50	13,41%	4.908.128,75	60,81%
4400.00.00 Investimentos	7.245.375,00	1.014.352,50	14,00%	4.419.678,75	61,00%
4500.00.00 Inversões Financeiras	717.500,00	57.400,00	8,00%	444.850,00	62,00%
4600.00.00 Amortização da Dívida	109.000,00	10.900,00	10,00%	43.600,00	40,00%
9000.00.00 RESERVA DE CONTINGÊNCIA	100.000,00	0,00	0,00%	0,00	0,00%
9999.99.99 RESERVA DE CONTINGÊNCIA	100.000,00	0,00	0,00%	0,00	0,00%
TOTAL DA DESPESA PARA 2018	39.378.616,00	3.626.834,78	9,21%	22.009.073,31	55,89%

MULUNGU, 30 de Outubro de 2017.


 Robert Viana Leitão
 Prefeito Municipal

PREFEITURA MUNICIPAL DE MULUNGU
Estado do Ceará


Exercício Financeiro 2018
MÊS: JULHO

PROGRAMAÇÃO FINANCEIRA MENSAL - ART. 8º DA LRF

Ref. Lei Municipal Nº 321/2017, de 30/10/2017.

TÍTULO DA RECEITA	PREVISÃO	PROG NO MÊS R\$	%	PROG ATÉ MÊS R\$	%
1000.00.00 RECEITAS CORRENTES	32.083.042,00	2.697.383,36	8,41%	20.943.274,72	65,28%
1100.00.00 Receita Tributária	1481500	148.150,00	10,00%	770.380,00	52,00%
1200.00.00 Receita de Contribuição	267000	24.030,00	9,00%	157.530,00	59,00%
1300.00.00 Receita Patrimonial	215000	15.050,00	7,00%	137.385,00	63,90%
1400.00.00 Receita Agropecuária	0	0,00	0,00%	0,00	0,00%
1500.00.00 Receita Industrial	0	0,00	0,00%	0,00	0,00%
1600.00.00 Receita de Serviços	18000	1.620,00	9,00%	10.962,00	60,90%
1700.00.00 Transferências Correntes	27591292	2.207.303,36	8,00%	18.210.252,72	66,00%
1900.00.00 Outras Receitas Correntes	2510250	301.230,00	12,00%	1.656.765,00	66,00%
2000.00.00 RECEITAS DE CAPITAL	7.295.574,00	821.616,18	11,26%	4.584.798,13	62,84%
2100.00.00 Operações de Crédito	0	0,00	0,00%	0,00	0,00%
2200.00.00 Alienação de Bens	0	0,00	0,00%	0,00	0,00%
2300.00.00 Amortização de Empréstimos	0	0,00	0,00%	0,00	0,00%
2400.00.00 Transferências de Capital	1795090	161.558,10	9,00%	1.064.488,37	59,30%
2500.00.00 Outras Receitas de Capital	5500484	660.058,08	12,00%	3.520.309,76	64,00%
TOTAL DA RECEITA PARA 2018	39.378.616,00	3.518.999,54	8,94%	25.528.072,85	64,83%

MULUNGU, 30 de Outubro de 2017.


 Robert Viana Leitão
 Prefeito Municipal

PREFEITURA MUNICIPAL DE MULUNGU
Estado do Ceará


Exercício Financeiro 2018
MÊS: JULHO

CRONOGRAMA MENSAL DE DESEMBOLSO - ART. 8º DA LRF

Ref. Lei Municipal Nº 321/2017, de 30/10/2017.

TÍTULO DA DESPESA	FIXAÇÃO	DESEMB NO MÊS R\$	%	DESEMB ATÉ MÊS R\$	%
3000.00.00 DESPESAS CORRENTES	31.206.741,00	2.763.894,54	8,86%	19.864.839,10	63,66%
3100.00.00 Pessoal e Encargos Sociais	19.155.441,00	2.298.652,92	12,00%	11.493.264,60	60,00%
3200.00.00 Juros e Encargos da Dívida	20.000,00	1.600,00	8,00%	14.000,00	70,00%
3300.00.00 Outras Despesas Correntes	12.031.300,00	463.641,62	3,85%	8.357.574,50	69,47%
4000.00.00 DESPESAS DE CAPITAL	8.071.875,00	655.105,00	8,12%	5.563.233,75	68,92%
4400.00.00 Investimentos	7.245.375,00	579.630,00	8,00%	4.999.308,75	69,00%
4500.00.00 Inversões Financeiras	717.500,00	64.575,00	9,00%	509.425,00	71,00%
4600.00.00 Amortização da Dívida	109.000,00	10.900,00	10,00%	54.500,00	50,00%
9000.00.00 RESERVA DE CONTINGÊNCIA	100.000,00	100.000,00	100,00%	100.000,00	100,00%
9999.99.99 RESERVA DE CONTINGÊNCIA	100.000,00	100.000,00	100,00	100.000,00	100,00%
TOTAL DA DESPESA PARA 2018	39.378.616,00	3.518.999,54	8,94%	25.528.072,85	64,83%

MULUNGU, 30 de Outubro de 2017.


 Robert Viana Leitão
 Prefeito Municipal

PREFEITURA MUNICIPAL DE MULUNGU
Estado do Ceará


Exercício Financeiro 2018
MÊS: AGOSTO

PROGRAMAÇÃO FINANCEIRA MENSAL - ART. 8º DA LRF

Ref. Lei Municipal Nº 3211/2017, de 30/10/2017.

TÍTULO DA RECEITA	PREVISÃO	PROG NO MÊS R\$	%	PROG ATÉ MÊS R\$	%
1000.00.00 RECEITAS CORRENTES	32.083.042,00	2.985.786,28	9,31%	23.929.061,00	74,58%
1100.00.00 Receita Tributária	1481500	148.150,00	10,00%	918.530,00	62,00%
1200.00.00 Receita de Contribuição	267000	32.040,00	12,00%	189.570,00	71,00%
1300.00.00 Receita Patrimonial	215000	19.350,00	9,00%	156.735,00	72,90%
1400.00.00 Receita Agropecuária	0	0,00	0,00%	0,00	0,00%
1500.00.00 Receita Industrial	0	0,00	0,00%	0,00	0,00%
1600.00.00 Receita de Serviços	18000	1.800,00	10,00%	12.762,00	70,90%
1700.00.00 Transferências Correntes	27591292	2.483.216,28	9,00%	20.693.469,00	75,00%
1900.00.00 Outras Receitas Correntes	2510250	301.230,00	12,00%	1.957.995,00	78,00%
2000.00.00 RECEITAS DE CAPITAL	7.295.574,00	592.045,30	8,12%	5.176.843,43	70,96%
2100.00.00 Operações de Crédito	0	0,00	0,00%	0,00	0,00%
2200.00.00 Alienação de Bens	0	0,00	0,00%	0,00	0,00%
2300.00.00 Amortização de Empréstimos	0	0,00	0,00%	0,00	0,00%
2400.00.00 Transferências de Capital	1795090	179.509,00	10,00%	1.243.997,37	69,30%
2500.00.00 Outras Receitas de Capital	5500484	412.536,30	7,50%	3.932.846,06	71,50%
TOTAL DA RECEITA PARA 2018	39.378.616,00	3.577.831,58	9,09%	29.105.904,43	73,91%

MULUNGU, 30 de Outubro de 2017.



Robert Viana Leitão
Prefeito Municipal

PREFEITURA MUNICIPAL DE MULUNGU
Estado do Ceará


Exercício Financeiro 2018
MÊS: AGOSTO

CRONOGRAMA MENSAL DE DESEMBOLSO - ART. 8º DA LRF

Ref. Lei Municipal Nº 321/2017, de 30/10/2017.

TÍTULO DA DESPESA	FIXAÇÃO	DESEMB NO MÊS R\$	%	DESEMB ATÉ MÊS R\$	%
3000.00.00 DESPESAS CORRENTES	31.206.741,00	2.840.462,83	9,10%	22.705.301,93	72,76%
3100.00.00 Pessoal e Encargos Sociais	19.155.441,00	1.532.435,28	8,00%	13.025.699,88	68,00%
3200.00.00 Juros e Encargos da Dívida	20.000,00	1.800,00	9,00%	15.800,00	79,00%
3300.00.00 Outras Despesas Correntes	12.031.300,00	1.306.227,55	10,86%	9.663.802,05	80,32%
4000.00.00 DESPESAS DE CAPITAL	8.071.875,00	737.368,75	9,14%	6.300.602,50	78,06%
4400.00.00 Investimentos	7.245.375,00	652.083,75	9,00%	5.651.392,50	78,00%
4500.00.00 Inversões Financeiras	717.500,00	64.575,00	9,00%	574.000,00	80,00%
4600.00.00 Amortização da Dívida	109.000,00	20.710,00	19,00%	75.210,00	69,00%
9000.00.00 RESERVA DE CONTINGÊNCIA	100.000,00	0,00	0,00%	100.000,00	100,00%
9999.99.99 RESERVA DE CONTINGÊNCIA	100.000,00	0,00	0,00%	100.000,00	100,00%
TOTAL DA DESPESA PARA 2018	39.378.616,00	3.577.831,58	9,09%	29.105.904,43	73,91%

MULUNGU, 30 de Outubro de 2017.


 Robert Viana Leitão
 Prefeito Municipal

PREFEITURA MUNICIPAL DE MULUNGU
Estado do Ceará


Exercício Financeiro 2018
MÊS: SETEMBRO

PROGRAMAÇÃO FINANCEIRA MENSAL - ART. 8º DA LRF

Ref. Lei Municipal Nº 321/2017, de 30/10/2017.

TÍTULO DA RECEITA	PREVISÃO	PROG NO MÊS R\$	%	PROG ATÉ MÊS R\$	%
1000.00.00 RECEITAS CORRENTES	32.083.042,00	2.616.395,86	8,16%	26.545.456,86	82,74%
1100.00.00 Receita Tributária	1481500	148.150,00	10,00%	1.066.680,00	72,00%
1200.00.00 Receita de Contribuição	267000	16.020,00	6,00%	205.590,00	77,00%
1300.00.00 Receita Patrimonial	215000	17.200,00	8,00%	173.935,00	80,90%
1400.00.00 Receita Agropecuária	0	0,00	0,00%	0,00	0,00%
1500.00.00 Receita Industrial	0	0,00	0,00%	0,00	0,00%
1600.00.00 Receita de Serviços	18000	1.800,00	10,00%	14.562,00	80,90%
1700.00.00 Transferências Correntes	27591292	2.207.303,36	8,00%	22.900.772,36	83,00%
1900.00.00 Outras Receitas Correntes	2510250	225.922,50	9,00%	2.183.917,50	87,00%
2000.00.00 RECEITAS DE CAPITAL	7.295.574,00	674.552,56	9,25%	5.851.395,99	80,20%
2100.00.00 Operações de Crédito	0	0,00	0,00%	0,00	0,00%
2200.00.00 Alienação de Bens	0	0,00	0,00%	0,00	0,00%
2300.00.00 Amortização de Empréstimos	0	0,00	0,00%	0,00	0,00%
2400.00.00 Transferências de Capital	1795090	179.509,00	10,00%	1.423.506,37	79,30%
2500.00.00 Outras Receitas de Capital	5500484	495.043,56	9,00%	4.427.889,62	80,50%
TOTAL DA RECEITA PARA 2018	39.378.616,00	3.290.948,42	8,36%	32.396.852,85	82,27%

MULUNGU, 30 de Outubro de 2017.


 Robert Viana Leitão
 Prefeito Municipal

PREFEITURA MUNICIPAL DE MULUNGU
Estado do Ceará


Exercício Financeiro 2018
MÊS: SETEMBRO

CRONOGRAMA MENSAL DE DESEMBOLSO - ART. 8º DA LRF

Ref. Lei Municipal Nº 321/2017, de 30/10/2017.

TÍTULO DA DESPESA	FIXAÇÃO	DESEMB NO MÊS R\$	%	DESEMB ATÉ MÊS R\$	%
3000.00.00 DESPESAS CORRENTES	31.206.741,00	2.574.924,67	8,25%	25.280.226,60	81,01%
3100.00.00 Pessoal e Encargos Sociais	19.155.441,00	1.532.435,28	8,00%	14.558.135,16	76,00%
3200.00.00 Juros e Encargos da Dívida	20.000,00	1.800,00	9,00%	17.600,00	88,00%
3300.00.00 Outras Despesas Correntes	12.031.300,00	1.040.689,39	8,65%	10.704.491,44	88,97%
4000.00.00 DESPESAS DE CAPITAL	8.071.875,00	716.023,75	8,87%	7.016.626,25	86,93%
4400.00.00 Investimentos	7.245.375,00	652.083,75	9,00%	6.303.476,25	87,00%
4500.00.00 Inversões Financeiras	717.500,00	57.400,00	8,00%	631.400,00	88,00%
4600.00.00 Amortização da Dívida	109.000,00	6.540,00	6,00%	81.750,00	75,00%
9000.00.00 RESERVA DE CONTINGÊNCIA	100.000,00	0,00	0,00%	100.000,00	100,00%
9999.99.99 RESERVA DE CONTINGÊNCIA	100.000,00	0,00	0,00%	100.000,00	100,00%
TOTAL DA DESPESA PARA 2018	39.378.616,00	3.290.948,42	8,36%	32.396.852,85	82,27%

MULUNGU, 30 de Outubro de 2017.


 Robert Viana Leitão
 Prefeito Municipal

PREFEITURA MUNICIPAL DE MULUNGU
Estado do Ceará

Exercício Financeiro 2018
MÊS: OUTUBRO

PROGRAMAÇÃO FINANCEIRA MENSAL - ART. 8º DA LRF

Ref. Lei Municipal Nº 321/2017, de 30/10/2017.

TÍTULO DA RECEITA	PREVISÃO	PROG NO MÊS R\$	%	PROG ATÉ MÊS R\$	%
1000.00.00 RECEITAS CORRENTES	32.083.042,00	2.907.288,78	9,06%	29.452.745,64	91,80%
1100.00.00 Receita Tributária	1481500	148.150,00	10,00%	1.214.830,00	82,00%
1200.00.00 Receita de Contribuição	267000	26.700,00	10,00%	232.290,00	87,00%
1300.00.00 Receita Patrimonial	215000	21.500,00	10,00%	195.435,00	90,90%
1400.00.00 Receita Agropecuária	0	0,00	0,00%	0,00	0,00%
1500.00.00 Receita Industrial	0	0,00	0,00%	0,00	0,00%
1600.00.00 Receita de Serviços	18000	1.800,00	10,00%	16.362,00	90,90%
1700.00.00 Transferências Correntes	27591292	2.483.216,28	9,00%	25.383.988,64	92,00%
1900.00.00 Outras Receitas Correntes	2510250	225.922,50	9,00%	2.409.840,00	96,00%
2000.00.00 RECEITAS DE CAPITAL	7.295.574,00	674.552,56	9,25%	6.525.948,55	89,45%
2100.00.00 Operações de Crédito	0	0,00	0,00%	0,00	0,00%
2200.00.00 Alienação de Bens	0	0,00	0,00%	0,00	0,00%
2300.00.00 Amortização de Empréstimos	0	0,00	0,00%	0,00	0,00%
2400.00.00 Transferências de Capital	1795090	179.509,00	10,00%	1.603.015,37	89,30%
2500.00.00 Outras Receitas de Capital	5500484	495.043,56	9,00%	4.922.933,18	89,50%
TOTAL DA RECEITA PARA 2018	39.378.616,00	3.581.841,34	9,10%	35.978.694,19	91,37%

MULUNGU, 30 de Outubro de 2017.


Robert Viana Leitão
Prefeito Municipal

PREFEITURA MUNICIPAL DE MULLUNGU
Estado do Ceará


Exercício Financeiro 2018
MÊS: OUTUBRO

CRONOGRAMA MENSAL DE DESEMBOLSO - ART. 8º DA LRF

Ref. Lei Municipal Nº 321/2017, de 30/10/2017.

TÍTULO DA DESPESA	FIXAÇÃO	DESEMB	NO MÊS R\$	%	DESEMB ATÉ MÊS R\$	%
3000.00.00	DESPESAS CORRENTES	31.206.741,00	2.858.642,59	9,16%	28.138.869,19	90,17%
3100.00.00	Pessoal e Encargos Sociais	19.155.441,00	1.532.435,28	8,00%	16.090.570,44	84,00%
3200.00.00	Juros e Encargos da Dívida	20.000,00	1.600,00	8,00%	19.200,00	96,00%
3300.00.00	Outras Despesas Correntes	12.031.300,00	1.324.607,31	11,01%	12.029.098,75	99,98%
4000.00.00	DESPESAS DE CAPITAL	8.071.875,00	723.198,75	8,96%	7.739.825,00	95,89%
4400.00.00	Investimentos	7.245.375,00	652.083,75	9,00%	6.955.560,00	96,00%
4500.00.00	Inversões Financeiras	717.500,00	64.575,00	9,00%	695.975,00	97,00%
4600.00.00	Amortização da Dívida	109.000,00	6.540,00	6,00%	88.290,00	81,00%
9000.00.00	RESERVA DE CONTINGÊNCIA	100.000,00	0,00	0,00%	100.000,00	100,00%
9999.99.99	RESERVA DE CONTINGÊNCIA	100.000,00	0,00	0,00%	100.000,00	100,00%
TOTAL DA DESPESA PARA 2018		39.378.616,00	3.581.841,34	9,10%	35.978.694,19	91,37%

MULLUNGU, 30 de Outubro de 2017.


 Robert Viana Leirão
 Prefeito Municipal

PREFEITURA MUNICIPAL DE MULUNGU

Estado do Ceará


Exercício Financeiro 2018
MÊS: NOVEMBRO

PROGRAMAÇÃO FINANCEIRA MENSAL - ART. 8º DA LRF

Ref. Lei Municipal Nº 321/2017, de 30/10/2017.

TÍTULO DA RECEITA	PREVISÃO	PROG NO MÊS R\$	%	PROG ATÉ MÊS R\$	%
1000.00.00 RECEITAS CORRENTES	32.083.042,00	1.183.621,71	3,69%	30.636.367,35	95,49%
1100.00.00 Receita Tributária	1481500	120.001,50	8,10%	1.334.831,50	90,10%
1200.00.00 Receita de Contribuição	267000	15.619,50	5,85%	247.909,50	92,85%
1300.00.00 Receita Patrimonial	215000	8.793,50	4,09%	204.228,50	94,99%
1400.00.00 Receita Agropecuária	0	0,00	0,00%	0,00	0,00%
1500.00.00 Receita Industrial	0	0,00	0,00%	0,00	0,00%
1600.00.00 Receita de Serviços	18000	736,20	4,09%	17.098,20	94,99%
1700.00.00 Transferências Correntes	27591292	993.286,51	3,60%	26.377.275,15	95,60%
1900.00.00 Outras Receitas Correntes	2510250	45.184,50	1,80%	2.455.024,50	97,80%
2000.00.00 RECEITAS DE CAPITAL	7.295.574,00	346.146,18	4,74%	6.872.094,73	94,20%
2100.00.00 Operações de Crédito	0	0,00	0,00%	0,00	0,00%
2200.00.00 Alienação de Bens	0	0,00	0,00%	0,00	0,00%
2300.00.00 Amortização de Empréstimos	0	0,00	0,00%	0,00	0,00%
2400.00.00 Transferências de Capital	1795090	86.523,34	4,82%	1.689.538,71	94,12%
2500.00.00 Outras Receitas de Capital	5500484	259.622,84	4,72%	5.182.556,02	94,22%
TOTAL DA RECEITA PARA 2018	39.378.616,00	1.529.767,89	3,88%	37.508.462,08	95,25%

MULUNGU, 30 de Outubro de 2017.



Robert Viana Leitão
Prefeito Municipal

PREFEITURA MUNICIPAL DE MULUNGU
Estado do Ceará


Exercício Financeiro 2018
MÊS: NOVEMBRO

CRONOGRAMA MENSAL DE DESEMBOLSO - ART. 8º DA LRF

Ref. Lei Municipal Nº 321/2017, de 30/10/2017.

TÍTULO DA DESPESA	FIXAÇÃO	DESEMB NO MÊS R\$	%	DESEMB ATÉ MÊS R\$	%
3000.00.00 DESPESAS CORRENTES	31.206.741,00	1.437.514,14	4,61%	29.576.383,32	94,78%
3100.00.00 Pessoal e Encargos Sociais	19.155.441,00	1.436.658,07	7,50%	17.527.228,52	91,50%
3200.00.00 Juros e Encargos da Dívida	20.000,00	400,00	2,00%	19.600,00	98,00%
3300.00.00 Outras Despesas Correntes	12.031.300,00	456,06	0,00%	12.029.554,81	99,99%
4000.00.00 DESPESAS DE CAPITAL	8.071.875,00	92.253,75	1,14%	7.832.078,75	97,03%
4400.00.00 Investimentos	7.245.375,00	72.453,75	1,00%	7.028.013,75	97,00%
4500.00.00 Inversões Financeiras	717.500,00	14.350,00	2,00%	710.325,00	99,00%
4600.00.00 Amortização da Dívida	109.000,00	5.450,00	5,00%	93.740,00	86,00%
9000.00.00 RESERVA DE CONTINGÊNCIA	100.000,00	0,00	0,00%	100.000,00	100,00%
9999.99.99 RESERVA DE CONTINGÊNCIA	100.000,00	0,00	0,00%	100.000,00	100,00%
TOTAL DA DESPESA PARA 2018	39.378.616,00	1.529.767,89	3,88%	37.508.462,07	95,25%

MULUNGU, 30 de Outubro de 2017.


 Robert Viana Leitão
 Prefeito Municipal

PREFEITURA MUNICIPAL DE MULUNGU
Estado do Ceará


Exercício Financeiro 2018
MÊS: DEZEMBRO

PROGRAMAÇÃO FINANCEIRA MENSAL - ART. 8º DA LRF

Ref. Lei Municipal Nº 3211/2017, de 30/10/2017.

TÍTULO DA RECEITA	PREVISÃO	PROG NO MÊS R\$	%	PROG ATÉ MÊS R\$	%
1000.00.00 RECEITAS CORRENTES	32.083.042,00	1.446.674,65	4,51%	32.083.042,00	100,00%
1100.00.00 Receita Tributária	1481500	146.668,50	9,90%	1.481.500,00	100,00%
1200.00.00 Receita de Contribuição	267000	19.090,50	7,15%	267.000,00	100,00%
1300.00.00 Receita Patrimonial	215000	10.771,50	5,01%	215.000,00	100,00%
1400.00.00 Receita Agropecuária	0	0,00	0,00%	0,00	0,00%
1500.00.00 Receita Industrial	0	0,00	0,00%	0,00	0,00%
1600.00.00 Receita de Serviços	18000	901,80	5,01%	18.000,00	100,00%
1700.00.00 Transferências Correntes	27591292	1.214.016,85	4,40%	27.591.292,00	100,00%
1900.00.00 Outras Receitas Correntes	2510250	55.225,50	2,20%	2.510.250,00	100,00%
2000.00.00 RECEITAS DE CAPITAL	7.295.574,00	423.479,27	5,80%	7.295.574,00	100,00%
2100.00.00 Operações de Crédito	0	0,00	0,00%	0,00	0,00%
2200.00.00 Alienação de Bens	0	0,00	0,00%	0,00	0,00%
2300.00.00 Amortização de Empréstimos	0	0,00	0,00%	0,00	0,00%
2400.00.00 Transferências de Capital	1795090	105.551,29	5,88%	1.795.090,00	100,00%
2500.00.00 Outras Receitas de Capital	5500484	317.927,98	5,78%	5.500.484,00	100,00%
TOTAL DA RECEITA PARA 2018	39.378.616,00	1.870.153,92	4,75%	39.378.616,00	100,00%

MULUNGU, 30 de Outubro de 2017.


 Robert Viana Leitão
 Prefeito Municipal

PREFEITURA MUNICIPAL DE MULUNGU
Estado do Ceará


Exercício Financeiro 2018
MÊS: DEZEMBRO

CRONOGRAMA MENSAL DE DESEMBOLSO - ART. 8º DA LRF

Ref. Lei Municipal Nº 321/2017, de 30/10/2017.

TÍTULO DA DESPESA	FIXAÇÃO	DESEMB NO MÊS R\$	%	DESEMB ATÉ MÊS R\$	%
3000.00.00 DESPESAS CORRENTES	31.206.741,00	1.630.357,66	5,22%	31.206.740,98	100,00%
3100.00.00 Pessoal e Encargos Sociais	19.155.441,00	1.628.212,49	8,50%	19.155.441,00	100,00%
3200.00.00 Juros e Encargos da Dívida	20.000,00	400,00	2,00%	20.000,00	100,00%
3300.00.00 Outras Despesas Correntes	12.031.300,00	1.745,17	0,01%	12.031.299,98	100,00%
4000.00.00 DESPESAS DE CAPITAL	8.071.875,00	239.796,25	2,97%	8.071.875,00	100,00%
4400.00.00 Investimentos	7.245.375,00	217.361,25	3,00%	7.245.375,00	100,00%
4500.00.00 Inversões Financeiras	717.500,00	7.175,00	1,00%	717.500,00	100,00%
4600.00.00 Amortização da Dívida	109.000,00	15.260,00	14,00%	109.000,00	100,00%
9000.00.00 RESERVA DE CONTINGÊNCIA	100.000,00	0,00	0,00%	100.000,00	100,00%
9999.99.99 RESERVA DE CONTINGÊNCIA	100.000,00	0,00	0,00%	100.000,00	100,00%
TOTAL DA DESPESA PARA 2018	39.378.616,00	1.870.153,92	4,75%	39.378.616,00	100,00%

MULUNGU, 30 de Outubro de 2017.


 Robert Viana Leitão
 Prefeito Municipal

PREFEITURA MUNICIPAL DE MULUNGU

Estado do Ceará

Exercício Financeiro 2018


CRONOGRAMA MENSAL DE DESEMBOLSO - ART. 8º DA LRF
 Ref. Lei Municipal Nº 321/2017, de 30/10/2017.
 Demonstração por Unidades Orçamentárias

UNIDADE ORÇAMENTARIA	FIXAÇÃO ANUAL	CRONOGRAMA DE EXECUÇÃO MENSAL DE DESEMBOLSO - 1º SEMESTRE											
		JAN 9,18%	FEV 8,52%	MAR 8,07%	ABR 9,63%	MAI 11,28%	JUN 9,21%	PARCIAL 55,89%					
Câmara Municipal de Mulungu	1.200.000,00	110.160,00	102.240,00	96.840,00	115.560,00	135.360,00	110.520,00	670.680,00					
Gabinete do Prefeito	1.033.000,00	94.829,40	88.011,60	83.363,10	99.477,90	116.522,40	95.139,30	577.343,70					
Secretaria de Administração e Finanças	1.820.875,00	167.156,33	155.138,55	146.944,61	175.350,26	205.394,70	167.702,59	1.017.687,04					
Secretaria Municipal de Educação	6.106.500,00	560.576,70	520.273,80	492.794,55	588.055,95	688.813,20	562.408,65	3.412.922,85					
Fundo Municipal de Educação	1.885.500,00	173.088,90	160.644,60	152.159,85	181.573,65	212.684,40	173.654,55	1.053.805,95					
Fundo de Manut. e Desenvolvimento da Educação Básica - FUNDEB	8.823.522,00	809.999,32	751.764,07	712.058,23	849.705,17	995.293,28	812.646,38	4.931.466,45					
Secretaria de Saúde	1.353.000,00	124.205,40	115.275,60	109.187,10	130.293,90	152.618,40	124.611,30	756.191,70					
Fundo Municipal de Saúde	4.850.750,00	445.298,85	413.283,90	391.455,53	467.127,23	547.164,60	446.754,08	2.711.084,18					
Secretaria Municipal do Trabalho e Desenv. Social	1.223.000,00	112.271,40	104.199,60	98.696,10	117.774,90	137.954,40	112.638,30	683.534,70					
Fundo Municipal de Assistência Social	1.484.000,00	136.231,20	126.436,80	119.758,80	142.909,20	167.395,20	136.676,40	829.407,60					
Fundo Municipal dos Direitos da Criança e Adolescente	85.000,00	7.803,00	7.242,00	6.859,50	8.185,50	9.588,00	7.828,50	47.506,50					
Fundo Municipal de habitação de Interesse Social	200.000,00	18.360,00	17.040,00	16.140,00	19.260,00	22.560,00	18.420,00	114.780,00					
Secretaria de Infraestrutura	5.855.969,00	537.577,95	498.928,56	472.576,70	563.929,81	660.553,30	539.334,74	3.272.901,07					
Secretaria de Desenv. Agropecuário	906.000,00	83.170,80	77.191,20	73.114,20	87.247,80	102.196,80	83.442,60	506.363,40					
Secretaria de Turismo, Cultura e Desporto	1.980.500,00	181.809,90	168.738,60	159.826,35	190.722,15	223.400,40	182.404,05	1.106.901,45					
Secretaria de Meio Ambiente	571.000,00	52.417,80	48.649,20	46.079,70	54.987,30	64.408,80	52.589,10	319.131,90					
TOTAL DA DESPESA FIXADA	39.378.616,00	3.380.729,25	3.137.670,28	2.971.948,26	3.546.451,27	4.154.098,68	3.391.777,38	22.008.708,48					


 Robert Viana Leitão
 Prefeito Municipal

UNIDADE ORÇAMENTARIA	FIXAÇÃO ANUAL	CRONOGRAMA DE EXECUÇÃO MENSAL DE DESEMBOLSO - 2º SEMESTRE									
		JUL 8,94%	AGO 9,09%	SET 8,35%	OUT 9,10%	NOV 3,88%	DEZ 4,75%	TOTAL 100,00%			
Câmara Municipal de Mulungu	1.200.000,00	107.280,00	109.080,00	100.200,00	109.200,00	46.560,00	57.000,00	1.200.000,00			
Gabinete do Prefeito	1.033.000,00	92.350,20	93.899,70	86.255,50	94.003,00	40.080,40	49.067,50	1.033.000,00			
Secretaria de Administração e Finanças	1.820.875,00	162.786,23	165.517,54	152.043,06	165.699,63	70.649,95	86.491,56	1.820.875,00			
Secretaria Municipal de Educação	6.106.500,00	545.921,10	555.080,85	509.892,75	555.691,50	236.932,20	290.058,75	6.106.500,00			
Fundo Municipal de Educação	1.885.500,00	188.563,70	171.391,95	157.439,25	171.580,50	73.157,40	89.561,25	1.885.500,00			
Fundo de Mant. e Desenvolvimento da Educação Básica - FUNDEB	8.823.522,00	788.822,87	802.058,15	736.764,09	802.940,50	342.352,65	419.117,30	8.823.522,00			
Secretaria de Saúde	1.353.000,00	120.958,20	122.987,70	112.975,50	123.123,00	52.496,40	64.267,50	1.353.000,00			
Fundo Municipal de Saúde	4.850.750,00	433.657,05	440.933,18	405.037,63	441.418,25	188.209,10	230.410,63	4.850.750,00			
Secretaria Municipal do Trabalho e Desenv. Social	1.223.000,00	109.336,20	111.170,70	102.120,50	111.293,00	47.452,40	58.052,50	1.223.000,00			
Fundo Municipal de Assistência Social	1.484.000,00	132.669,60	134.896,60	123.914,00	135.044,00	57.579,20	70.490,00	1.484.000,00			
Fundo Municipal dos Direitos da Criança e Adolescente	85.000,00	7.599,00	7.726,50	7.097,50	7.735,00	3.298,00	4.037,50	85.000,00			
Fundo Municipal de habitação de Interesse Social	200.000,00	17.880,00	18.180,00	16.700,00	18.200,00	7.760,00	9.500,00	200.000,00			
Secretaria de Infraestrutura	5.855.969,00	523.523,63	532.307,58	488.973,41	532.893,18	227.211,60	278.158,53	5.855.969,00			
Secretaria de Desenv. Agropecuário	906.000,00	80.996,40	82.355,40	75.651,00	82.446,00	35.152,80	43.035,00	906.000,00			
Secretaria de Turismo, Cultura e Desporto	1.980.500,00	177.056,70	180.027,45	165.371,75	180.225,50	76.843,40	94.073,75	1.980.500,00			
Secretaria de Meio Ambiente	571.000,00	51.047,40	51.903,90	47.678,50	51.961,00	22.154,80	27.122,50	571.000,00			
TOTAL DA DESPESA FIXADA	39.378.616,00	3.292.344,17	3.347.584,84	3.075.064,19	3.351.267,56	1.428.892,10	1.749.288,01	39.378.616,00			

Mulungu, 30 de outubro de 2017


 Robert Viana Leitão
 Prefeito Municipal